

### 159706 – CAISSON AFFECTATION DE VOIES CROIX / FLECHE



#### LES PLUS :


- Fabrication sur-mesure dans notre atelier
- Leds haute intensité rouges, vertes et orange
- Fixation par rails arrière ou équerres

#### Caractéristiques techniques


DIMENSIONS & POIDS	<ul style="list-style-type: none"> <li>• Longueur : 750mm</li> <li>• Hauteur : 750mm</li> <li>• Épaisseur : 150mm</li> <li>• Dimensions signal : 450x450mm</li> <li>• Autres dimensions sur demande</li> </ul>
MATÉRIAUX	<ul style="list-style-type: none"> <li>• Caisson en aluminium noir</li> <li>• Charnières et grenouillères inox</li> <li>• Face avant polycarbonate translucide – 3mm d'épaisseur</li> </ul>
ALIMENTATION	<ul style="list-style-type: none"> <li>• 24V ou 230V</li> </ul>
SOURCE LUMINEUSE	<ul style="list-style-type: none"> <li>• Leds haute intensité :                             <ul style="list-style-type: none"> <li>- CROIX : leds rouges</li> <li>- FLÈCHE : leds vertes</li> <li>- FLÈCHE OBLIQUE : leds orange</li> </ul> </li> </ul>
FIXATION	<ul style="list-style-type: none"> <li>• Rails de fixation et/ou équerres avec anneaux</li> <li>• Ouverture par face avant</li> </ul>
INDICE DE PROTECTION	<ul style="list-style-type: none"> <li>• IP55</li> </ul>
OPTIONS	<ul style="list-style-type: none"> <li>• Boitier de commande</li> <li>• Cellule crépusculaire</li> <li>• Contrôle état des leds</li> <li>• Ajout de visière</li> <li>• Peinture sur coffret</li> </ul>

### 159706 – CAISSON AFFECTATION DE VOIES CROIX / FLECHE


#### DIMENSIONS :



#### FIXATION :



#### COMMANDE :



Boîtier de commande  
en option